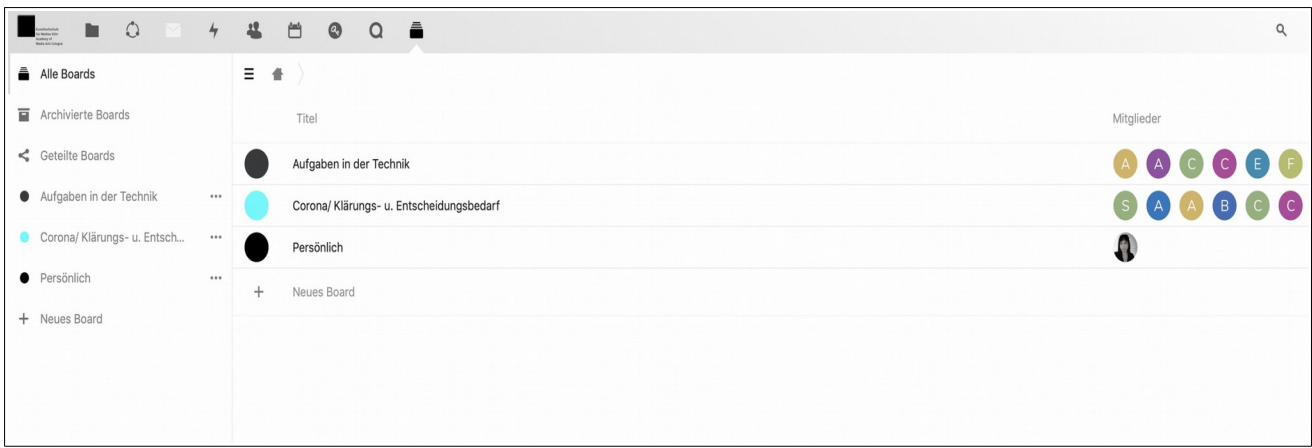


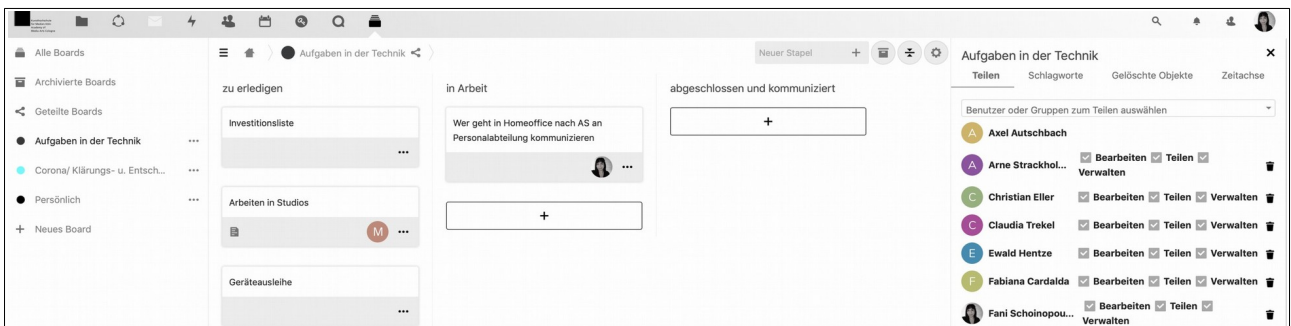
Nextcloud :: Deck

Nextcloud mit Deck eine Projektverwaltung im Kanban-Stil nutzen

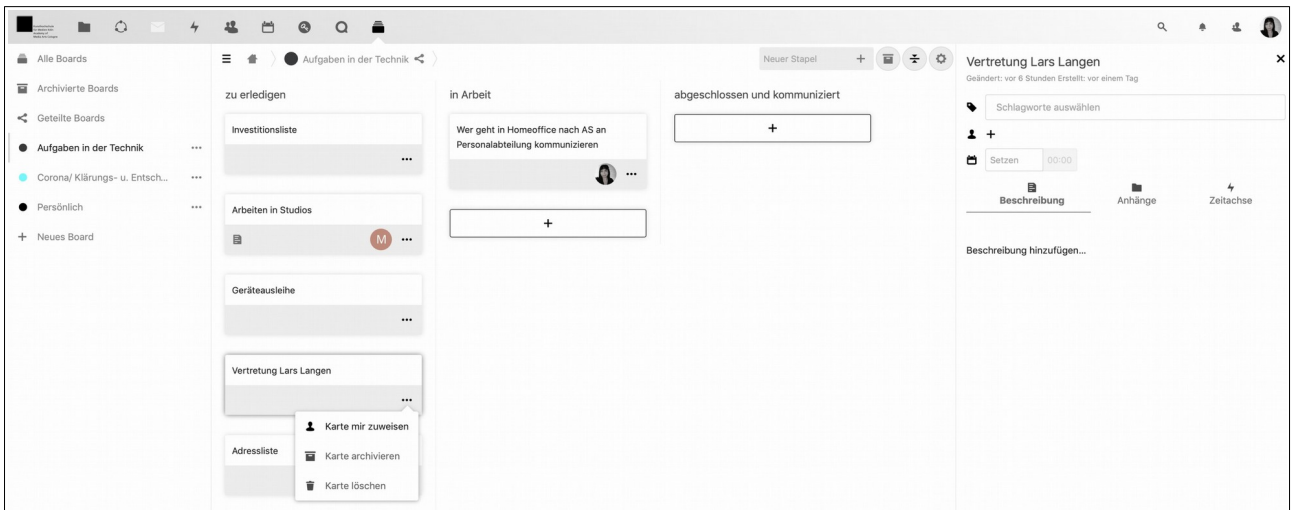
Deck – mit anderen To Do – Listen anlegen und sortieren nach Bearbeitungsstatus. Sie kann sowohl für die persönliche Planung als auch für die Projektorganisation in Teams eingesetzt werden. Dabei werden Aufgaben auf virtuelle Karten geschrieben, die kategorisiert, sortiert und mit Anmerkungen versehen werden können.



- mit einem + neuen Board erstellt man eine To Do Liste und kann als Moderator auch andere Benutzer einladen



- mit verschiedenen Stapel lassen sich die Aufgaben = Karten in ihren jeweiligen Bearbeitungsstatus – z.B. in zu erledigen, in Arbeit, abgeschlossen – sortieren – einfach mit gedrückter Maustaste in die nächste Spalte ziehen!



- hat man eine Aufgabe verantwortlich übernommen, sollte man die Karte seinem / ihrem Profil zuweisen

- beim Klicken auf die Karte öffnet sich rechts die Beschreibung mit kollaborierenden Kolleg*innen, Zeitrahmen, Terminen, Schlagwörtern, ausführlichen Beschreibungen und Dokumenten bzw. Listen, welche angehängt werden können sind hier keine Grenzen gesetzt bei der mobilen Zusammenarbeit!